

TARIFA GTLED 2023

Entrada en vigor desde el 15 de Noviembre de 2023

HIPER ANTIENNA



CONTROLADORES

REGULACIÓN 1-10V

		PVP (sin IVA)	TASA ECORAE
CONT010RF5	Controlador Mando RF 0-10V monocolor, 5 zonas, ON/OFF, salida RF	30,00	A
CONT010RF	Controlador Mando RF 0-10V monocolor, 8 zonas, ON/OFF, salida RF	30,00	A
CONT010PWM	Receptor RF a 0/1-10V-PWM monocolor, 100-240V, 60mA	86,00	A
CONT110	Dimmer master empotrable 0-10V, 100-240V	83,60	A
DECD	Decodificador 1-10V a PWM, 12-24V, 10A	64,60	A

REGULACIÓN DALI

CONTDALI	Dimmer master DALI monocolor, 220V, 2'3W	93,48	A
CONTDALIRGBW	Dimmer master DALI RGB, 12-24V, 1 zona, 4 direcciones	98,80	A
DECDALI	Decodificador DALI monocolor, 12-36V, 8A, salida DALI, 4 canales	81,70	A
DECDALIRGB	Decodificador DALI RGBW, 12-36V, 8A, salida DALI/PWM, 4 canales	88,00	A
CONVDALI	Convertor DALI a 1-10V o PWM, 100-240V	129,20	A
ALDALI	Fuente de alimentación BUS DALI, 100-240V, 300mA	110,00	A
AL20DALI	Fuente de alimentación 20W BUS DALI para Downlights, 220-240V, 300mA	99,00	A

REGULACIÓN DMX

CONTRDMXWIFI	Controlador DMX WIFI 8 zonas, 12V, 2.4G, APP móvil	110,00	A
CONTUSBCN	Controlador master USB DMX-512 autónomo, 10 programas, 5V, ranura para tarjeta SD	540,00	A
CONTUSBCIR	Mando distancia infrarrojo para CONTUSBCN, 1R, 1x CR2025	72,00	A
CONTUSBWIFI	Controlador master DMX-512 WIFI, 9-36V/5V, 4Mb, c/antena	760,00	A
CONTUSBC128	Controlador DMX 128 direcciones, 5V, modo Stand Alone	288,00	A
CONTUSB1024	Controlador DMX 1024 direcciones, 5-24V, modo PC + Stand Alone	875,00	A
DECDMX	Decodificador DMX-512 RDM, 100-240Vac, 5A, 1 canal AC interruptor ON/OFF	49,00	A
DECDMX3KE	Decodificador DMX-512, 12-24V, 8A, 3 canales, para Kit iluminación secuencial	51,90	A
DECDMX4KE	Decodificador DMX-512, 12-24V, 8A, 4 canales, para Kit iluminación secuencial	55,30	A
DECDMX5KE	Decodificador DMX-512, 12-24V, 8A, 5 canales, para Kit iluminación secuencial	57,90	A
DECDMXSPIRT	Decodificador DMX-512, 12-24V, salida RGBW 5 canales, 8A, para 5 tiras RGBW	60,80	A
CONTEASYB	Decodificador DMX-512, 12-36V, 8A, 4 canales RGBW, salida PWM	88,20	A
ALAMPDMX	Amplificador / Repetidor de señal DMX-512, 12-24V	47,12	A
CONTRDMXKE	Controlador DMX512, 12-24V, 5W, 4 canales	115,90	A
CONTRDMXME	Mando control DMX-512, 4 programas, para CONTRDMXKE	7,90	A
CONTRDMXRGB	Controlador master DMX táctil empotrable RGBW 12-24V	96,90	A
CONVDMX	Convertor DMX-512 a 0-10V/PWM, 220V, 4x5A	93,86	A
CONVDMXT	Convertor DMX a TRIAC, 220V, 2 canales, 2,5mA máx, 2 salidas 220V	89,30	A
27CDMX	CABLE DMX 509, 2x0.22mm, 120Ohms, FCA, (500MT)	2,10	

REGULACIÓN RGB/PWM

CONT32006A	Dimmer superficie PWM con mando IR, 12-48V, 6A	41,40	A
CONTBE	Dimmer empotrar CCT, IN:12-24V, OUT:12-24V, 3X5A	82,00	A
CONTRGBE	Dimmer empotrar RGB+W, IN:12-24V, OUT:12-24V, 4X5A	81,00	A
CONTRGBT	Controlador RGB RF c/mando a distancia, Touch, 12-24V, 3X6A, 15 programas	32,40	A
CONTRGBW	Controlador RGB RF c/mando a distancia, 12-24V, 3X6A, 16/32 programas	69,00	A
CONTRGBWW	Controlador RGBW RF c/mando a distancia, 12-24V, 4X5A, 10 programas	70,00	A
CONTRGBWB1	Mando control RGBW RF para CONTRGBWB1, 8 zonas	66,00	A
CONTRGBWB1R1	Receptor RGBW para CONTRGBWB1, 12-36V, 4x5A	63,00	A
CONTRGBWFIB	Controlador RGBW Wifi APP, 12-36V, 4x5A	170,00	A
ALAMPRGB4X8	Amplificador señal RGBW, 12-36V, 4x8A	67,00	A
ALAMPRGB4X81	Amplificador señal RGBW, 12-24V, 4x8A	49,50	A

CONTRGBM	Controlador musical, 12-24V, 3x4A, conexión por cable Jack	47,50	A
CONT5WIFI	Controlador 5 en 1 Wifi+Smart life	41,76	A

REGULACIÓN TRIAC

CONT220E	Dimmer TRIAC de empotrar, 220-240V, 50-60Hz, Led: 6-300W, Triac: 300W	61,18	A
CONT220E2	Dimmer TRIAC de empotrar WIFI App, 220-240V, 50-60Hz, Led: 6-300W, Triac: 300W	125,40	A
CONTSR1009AC	Dimmer RF-WIFI monocolor 220V, 2CH, 576W para CONT010RF5 Y CONT010RF	72,20	A
CONTWIFI	Controlador Switch con WIFI App, 100-240V, 16A, 1800-3450W	57,00	A
CONTSR1009SACHP	Dimmer Switch RF monocolor, 100-240V	64,60	A

REGULACIÓN SPI

CONTRGBD	Controlador SPI IC, 5-24V	99,00	A
ALAMPGRBSPi	Amplificador SPI, 5-24V, entrada 1 canal SPI, salida 2 canales SPI	33,10	A

REGULACIÓN ZIGBEE

CONTZG	Controlador ZigBee 3,0, Wifi + remoto	45,00	A
CONTZG1	Controlador Inalámbrico ON/OFF ZigBee + Reg 100-240V, 2A	89,00	A
CONTZGR	Controlador 220V ZigBee, 100-240V, 2.8A	95,00	A
CONTZGS	Controlador ON/OFF Inalámbrico + Reg 100-240v, 400W, ZigBee	60,80	A
DECZGRGBW1	Decodificador para control ZigBee, 12-24V, 5X4A	62,40	A
CONTZGRGBS	Controlador remoto Táctil RGB+W ZigBee, 100-240V, salida ZigBee	104,00	A

TIRAS FLEXIBLES

TIRAS FLEXIBLES LED SMD 2110 IP20

TF5I2110WW90024	Tira led 5m, 900xSMD2110, 24V DC, 60W, Cálido, 960lm/m, 120°, IP20, CRI>90, PCB 10mm	59,50	B
TF5I2110CW90024	Tira led, 5m, 900xSMD-2110, 24v DC, 60w, Frío, 1090lm/m, 120°, IP20, CRI>90, PCB 10mm	59,50	B
TF5I2110NW90024	Tira led 5m, 900xSMD2110, 24V DC, 60W, Neutro, 1030lm/m, 120°, IP20, CRI>90, PCB 10mm	59,50	B

TIRAS FLEXIBLES LED SMD 2835 IP20

TF5I2835NW30024	Tira led 5m, 300xSMD2835, 24V DC, 24W, Neutro, 410lm/m, 120, IP20, CRI>90, PCB 8mm, LOW POWER	25,50	B
TF5I2835WW60024	Tira led 5m, 600xSMD2835, 24V DC, 48W, Cálido, 768lm/m, 120°, IP20, CRI>90, PCB 8mm LOW POWER	43,90	B
TF5I2835NW60024	Tira led 5m, 600xSMD2835, 24V DC, 48W, Neutro, 810lm/m, 120°, IP20, CRI>90, PCB 8mm LOW POWER	43,90	B
TF5I2835CW60024	Tira led 5m, 600xSMD2835, 24V DC, 48W, Frío, 864lm/m, 120°, IP20, CRI>90, 8mm LOW POWER	43,90	B
TF5I2835AM60024	Tira led 5m, 600xSMD2835, 24V DC, 48W, Ambar, 120°, IP20, 8mm LOW POWER	43,90	B
TF5I2835EW30024H	Tira led 5m, 300xSMD2835, 24V DC, 72W, Extracálido, 1180lm/m, 120°, IP20, CRI>90, PCB 10mm, HIGH POWER	35,90	B
TF5I2835WW30024H	Tira led 5m, 300xSMD2835, 24V DC, 72W, Cálido, 1210lm/m, 120°, IP20, CRI>90, PCB 10mm, HIGH POWER	35,90	B
TF5I2835NW30024H	Tira led 5m, 300xSMD2835, 24V DC, 72W, Neutro, 1300lm/m, 120°, IP20, CRI>90, PCB 10mm, HIGH POWER	35,90	B
TF5I2835CW30024H	Tira led 5m, 300xSMD2835, 24V DC, 72W, Frío, 1320lm/m, 120°, IP20, CRI>90, PCB 10mm, HIGH POWER	35,90	B
TF5I2835AM30024H	Tira led 5m, 300xSMD2835, 24V DC, 72W, Ambar, 120°, IP20, PCB 10mm, HIGH POWER	35,90	B

TIRAS FLEXIBLES LED SMD 2835 IP65

TF5S2835WW24H	Tira led 5m, 280xSMD2835, 24V DC, 40W, Cálido, 1109lm/m, 120°, IP65, CRI>90, PCB 10mm	95,00	B
TF5S2835CW24H	Tira led 5m, 280xSMD2835, 24V DC, 40W, Frío, 1146lm/m, 120°, IP65, CRI>90, PCB 10mm	95,00	B


TF5S2835CW30024	Tira led 5m, 300xSMD2835, 24V DC, 24W, Frío, 370lm/m, 120°, IP65, CRI>90, PCB 8mm LOW POWER	32,00	B
TF5S2835WW30024	Tira led 5m, 300xSMD2835, 24V DC, 24W, Cálido, 330lm/m, 120°, IP65, CRI>90, PCB 8mm LOW POWER	32,00	B
TF5S2835NW30024	Tira led 5m, 300xSMD2835, 24V DC, 24W, Neutro, 349lm/m, 120°, IP65, CRI>90, PCB 8mm LOW POWER	32,00	B
TF5S2835AM30024	Tira led 5m, 300xSMD2835, 24V DC, 24W, Ambar, 120°, IP65, PCB 8mm LOW POWER	32,00	B
TF5S2835WW60024L	Tira led 5m, 600xSMD2835, 24V DC, 48W, Cálido, 640lm/m, 120°, IP65, CRI>90, PCB 8mm LOW POWER	49,00	B
TF5S2835CW60024L	Tira led 5m, 600xSMD2835, 24V DC, 48W, Frío, 730lm/m, 120°, IP65, CRI>90, PCB 8 mm LOW POWER	49,00	B
TF5S2835NW60024L	Tira led 5m, 630xSMD2835, 24V DC, 48W, Neutro, 700lm/m, 120°, IP65, CRI>90, PCB 8mm LOW POWER	49,00	B
TF10S2835CW60024	Tira led 10m, 1200xSMD2835, 24V DC, 96W, Cálido, 730lm/m, 120°, IP65, CRI>90, PCB 8mm LOW POWER	99,00	B
TF5S2835WW24H1	Tira led 5m, 280xSMD2835, 24V DC, 58W, Cálido, 1380lm/m, 120°, IP65, PCB 10mm	90,00	B
TF5S2835CW24H1	Tira led 5m, 280xSMD2835, 24V DC, 58W, Frío, 1550lm/m, 120°, IP65, PCB 10mm	90,00	B
TF5S2835EW30024H	Tira led 5m, 300xSMD2835, 24V DC, 72W, Extracálido, 780lm/m, 120°, IP65, CRI>90, PCB 10mm HIGH POWER	42,18	B
TF5S2835WW30024H	Tira led 5m, 300xSMD2835, 24V DC, 72W, Cálido, 1003lm/m, 120°, IP65, CRI>90, PCB 10mm HIGH POWER	42,18	B
TF5S2835NW30024H	Tira led 5m, 300xSMD2835, 24V DC, 72W, Neutro, 1029lm/m, 120°, IP65, CRI>90, PCB 10mm HIGH POWER	42,18	B
TF5S2835CW30024H	Tira led 5m, 300xSMD2835, 24V DC, 72W, Frío, 1122lm/m, 120°, IP65, CRI>90, PCB 10mm HIGH POWER	42,18	B
TF5S2835AM30024H	Tira led 5m, 300xSMD2835, 24V DC, 72W, Ambar, 120°, IP65, CRI>90, PCB 10mm HIGH POWER	42,18	B
TF5S2835WW60024	Tira led 5m, 630xSMD2835, 24V DC, 100W, Cálido, 2187lm/m, 120°, IP65, PCB 10mm	183,00	B
TF5S2835CW60024	Tira led 5m, 630xSMD2835, 24V DC, 100W, Frío, 2500lm/m, 120°, IP65, PCB 10mm	183,00	B

TIRAS FLEXIBLES LED SMD 2835 IP67






TF5P2835NW30024	Tira led 5m, 300xSMD2835, 24V DC, 24W, Neutro, 349lm/m, 120°, IP67, PCB 8mm, CRI>90 LOW POWER	35,91	B
TF5P2835CW30024	Tira led 5m, 300xSMD2835, 24V DC, 24W, Frío, 375lm/m, 120°, IP67, PCB 8mm, CRI>90 LOW POWER	35,91	B
TF5P2835WW30024	Tira led 5m, 300xSMD2835, 24V DC, 24W, Cálido, 330lm/m, 120°, IP67, PCB 8mm, CRI>90 LOW POWER	35,91	B
TF5P2835AM30024	Tira led 5m, 300xSMD2835, 24V DC, 24W, Ambar, 120°, IP67, PCB 8mm, LOW POWER	35,91	B
TF5P2835WW60024	Tira led 5m, 600xSMD2835, 24V DC, 48W, Cálido, 680lm/m, 120°, IP67, PCB 8mm, CRI>90 LOW POWER	53,90	B
TF5P2835CW60024	Tira led 5m, 600xSMD2835, 24V DC, 48W, Frío, 748lm/m, 120°, IP67, PCB 8mm, CRI>90 LOW POWER	53,90	B
TF5P2835NW60024	Tira led 5m, 600xSMD2835, 24V DC, 48W, Neutro, 714lm/m, 120°, IP67, PCB 8mm, CRI>90 LOW POWER	53,90	B
TF5P2835AM60024	Tira led 5m, 600xSMD2835, 24V DC, 48W, Ambar, 120°, IP67, PCB 8mm, LOW POWER	53,90	B
TF5P2835WW30024H	Tira led 5m, 300xSMD2835, 24V DC, 72W, Cálido, 1029lm/m, 120°, IP67, PCB 10mm, CRI>90 HIGH POWER	51,49	B
TF5P2835NW30024H	Tira led 5m, 300xSMD2835, 24V DC, 72W, Neutro, 1005lm/m, 120°, IP67, PCB 10mm, CRI>90 HIGH POWER	51,49	B
TF5P2835CW30024H	Tira led 5m, 300xSMD2835, 24V DC, 72W, Frío, 1122lm/m, 120°, IP67, PCB 10mm, CRI>90 HIGH POWER	51,49	B
TF5P2835AM30024H	Tira led 5m, 300xSMD2835, 24V DC, 72W, Ambar, 120°, IP67, PCB 10mm, HIGH POWER	51,49	B

TIRAS FLEXIBLES LED SMD 3528 IP20


TF5I3528AZ30012	Tira led 5m, 300xSMD3528, 12V DC, 24W, Azul, 80lm/m, 120°, IP20, PCB 8mm	27,00	B
TF5I3528RO30012	Tira led 5m, 300xSMD3528, 12V DC, 24W, Rojo, 140lm/m, 120°, IP20, PCB 8mm	27,00	B
TF5I3528VE30012	Tira led 5m, 300xSMD3528, 12V DC, 24W, Verde, 370lm/m, 120°, IP20, PCB 8mm	27,00	B
TF5I3528WW30012	Tira led 5m, 300xSMD3528, 12V DC, 24W, Cálido, 400lm/m, 120°, IP20, PCB 8mm	27,00	B
TF5I3528CW30012	Tira led 5m, 300xSMD3528, 12V DC, 24W, Frío, 456lm/m, 120°, IP20, PCB 8mm	27,00	B
TF5I3528AZ60012	Tira led 5m, 600xSMD3528, 12V DC, 48W, Azul, 160lm/m, 120°, IP20, PCB 8mm	45,00	B
TF5I3528RO60012	Tira led 5m, 600xSMD3528, 12V DC, 48W, Rojo, 280lm/m, 120°, IP20, PCB 8mm	45,00	B
TF5I3528VE60012	Tira led 5m, 600xSMD3528, 12V DC, 48W, Verde, 740lm/m, 120°, IP20, PCB 8mm	45,00	B
TF5I3528WW60012	Tira led 5m, 600xSMD3528, 12V DC, 48W, Cálido, 768lm/m, 120°, IP20, PCB 8mm	45,00	B
TF5I3528CW60012	Tira led 5m, 600xSMD3528, 12V DC, 48W, Frío, 864lm/m, 120°, IP20, PCB 8mm	45,00	B

TF5I3528UV60024	Tira led 5m, 600xSMD3528, 24V DC, 48W, Ultravioleta, 180lm/m, 120°, IP20, PCB 8mm UV		45,00	B
TF5I3528WW60024	Tira led 5m, 600xSMD3528, 24V DC, 48W, Cálido, 768lm/m, 120°, IP20, PCB 8mm		45,00	B
TF5I3528CW12H24	Tira led 5m, 1200xSMD3528, 24V DC, 96W, Frío, 1560lm/m, 120°, IP20, PCB 15mm		229,00	B


TIRAS FLEXIBLES LED SMD 3528 IP65

TF5S3528AZ30012	Tira led 5m, 300xSMD3528, 12V DC, 24W, Azul, 73lm/m, 120°, IP65, PCB 8mm		34,96	B
TF5S3528RO30012	Tira led 5m, 300xSMD3528, 12V DC, 24W, Rojo, 96lm/m, 120°, IP65, PCB 8mm		34,96	B
TF5S3528VE30012	Tira led 5m, 300xSMD3528, 12V DC, 24W, Verde, 350lm/m, 120°, IP65, PCB 8mm		34,96	B
TF5S3528WW30012	Tira led 5m, 300xSMD3528, 12V DC, 24W, Cálido, 374lm/m, 120°, IP65, PCB 8mm		34,96	B
TF5S3528NW30012	Tira led 5m, 300xSMD3528, 12V DC, 24W, Neutro, 393lm/m, 120°, IP65, PCB 8mm		34,96	B
TF5S3528CW60012	Tira led 5m, 600xSMD3528, 12V DC, 48W, Frío, 730lm/m, 120°, IP65, PCB 8mm		55,10	B
TF5S3528CW30024	Tira led 5m, 300xSMD3528, 24V DC, 24W, Frío, 384lm/m, 120°, IP65, PCB 8mm		34,96	B
TF5S3528WW60024	Tira led 5m, 600xSMD3528, 24V DC, 48W, Cálido, 710lm/m, 120°, IP65, PCB 8mm		55,10	B
TF5S3528CW12H24	Tira led 5m, 1200xSMD3528, 24V DC, 96W, Frío, 1460lm/m, 120°, IP65, PCB 15mm		85,50	B






TIRAS FLEXIBLES LED SMD 3528 IP67

TF5P3528AZ30012	Tira led 5m, 300xSMD3528, 12V DC, 24W, Azul, 69lm/m, 120°, IP67, PCB 10mm		41,80	B
TF5P3528RO30012	Tira led 5m, 300xSMD3528, 12V DC, 24W, Rojo, 88lm/m, 120°, IP67, PCB 10mm		41,80	B
TF5P3528VE30012	Tira led 5m, 300xSMD3528, 12V DC, 24W, Verde, 333lm/m, 120°, IP67, PCB 10mm		41,80	B
TF5P3528WW30012	Tira led 5m, 300xSMD3528, 12V DC, 24W, Cálido, 380lm/m, 120°, IP67, PCB 10mm		41,80	B




TIRAS FLEXIBLES LED SMD 3528 IP67

TF5P3528CW30024	Tira led 5m, 300xSMD3528, 24V DC, 24W, Frío, 398lm/m, 120°, IP67, PCB 8mm		41,80	B
-----------------	---	---	-------	---

TIRAS FLEXIBLES LED SMD 5050 IP20

TF5I5050RGB15012	Tira led 5m, 150xSMD5050, 12V DC, 36W, RGB, 120°, IP20, PCB 10mm		30,40	B
TF5I5050WW30012	Tira led 5m, 300xSMD5050, 12V DC, 72W, Cálido, 1209lm/m, 120°, IP20, PCB 10mm		46,00	B
TF5I5050NW30012	Tira led 5m, 300xSMD5050, 12V DC, 72W, Neutro, 1310lm/m, 120°, IP20, PCB 10mm		46,00	B
TF5I5050WW30024	Tira led 5m, 300xSMD5050, 24V DC, 72W, Cálido, 1209lm/m, 120°, IP20, PCB 10mm		46,00	B
TF5I5050RGB30024	Tira led 5m, 300xSMD5050, 24V DC, 72W, RGB, 120°, IP20, PCB 10mm		46,00	B

TIRAS FLEXIBLES LED SMD 5050 IP65

TF5S5050RGB15012	Tira led 5m, 150xSMD5050, 12V DC, 36W, RGB, 120°, IP65, PCB 10mm		49,00	B
TF5S5050AZ30012	Tira led 5m, 300xSMD5050, 12V DC, 72W, Azul, 240lm/m, 120°, IP65, PCB 10mm		57,76	B
TF5S5050RO30012	Tira led 5m, 300xSMD5050, 12V DC, 72W, Rojo, 357lm/m, 120°, IP65, PCB 10mm		57,76	B
TF5S5050VE30012	Tira led 5m, 300xSMD5050, 12V DC, 72W, Verde, 620lm/m, 120°, IP65, PCB 10mm		57,76	B
TF5S5050EW30012	Tira led 5m, 300xSMD5050, 12V DC, 72W, Extra cálido, 1100lm/m, 120°, IP65, PCB 10mm		57,76	B
TF5S5050RGB30012	Tira led 5m, 300xSMD5050, 12V DC, 72W, RGB, 120°, IP65, PCB 10mm		57,76	B

TF5S5050CW30024	Tira led 5m, 300XSMD5050, 24V DC, 72W, Frío, 1200lm/m, 120°, IP65, PCB 10mm	☒	57,76	B
TF5S5050RGB30024	Tira led 5m, 300XSMD5050, 24V DC, 72W, RGB, 120°, IP65, PCB 10mm		57,76	B

TIRAS FLEXIBLES LED SMD 5050 IP67

TF5P5050RGB15012	Tira led 5m, 300XSMD5050, 12V DC, 36W, RGB, 120°, IP67, PCB 12mm	☒	57,00	B
TF5P5050AZ30012	Tira led 5m, 300XSMD5050, 12V DC, 72W, Azul, 208lm/m, 120°, IP67, PCB 12mm		72,20	B
TF5P5050RO30012	Tira led 5m, 300XSMD5050, 12V DC, 72W, Rojo, 312lm/m, 120°, IP67, PCB 12mm		72,20	B
TF5P5050VE30012	Tira led 5m, 300XSMD5050, 12V DC, 72W, Verde, 1178lm/m, 120°, IP67, PCB 12mm		72,20	B
TF5P5050WW30012	Tira led 5m, 300XSMD5050, 12V DC, 72W, Cálido, 1085lm/m, 120°, IP67, PCB 12mm	☒	72,20	B
TF5P5050NW30012	Tira led 5m, 300XSMD5050, 12V DC, 72W, Neutro, 1280lm/m, 120°, IP67, PCB 12mm	☒	72,20	B
TF5P5050RGB30012	Tira led 5m, 300XSMD5050, 12V DC, 72W, RGB, 120°, IP67, PCB 12mm	☒	72,20	B
TF5P5050CW30024	Tira led 5m, 300XSMD5050, 24V DC, 72W, Frío, 1320lm/m, 120°, IP67, PCB 12mm	☒	72,20	B
TF5P5050RGB30024	Tira led 5m, 300XSMD5050, 24V DC, 72W, RGB, 120°, IP67, PCB 12mm		72,20	B

TIRAS FLEXIBLES LED COB

TF5IC0BNW42024	Tira led 5m, 2100xCOB, 24V DC, 60W, Neutro, 1100lm/m, 180°, IP20, PCB 10mm	N	56,81	B
TF5IC0BNW48024	Tira led 5m, 2400xCOB, 24V DC, 75W, Neutro, 1380lm/m, 180°, IP20, PCB 10mm		62,70	B

TIRAS FLEXIBLES LED ESPECIALES

IP65/TIRAS ALIMENTOS

TF5P2835F64024	Tira led 5m, 640xSMD2835, 24V DC, 77W, Cálido, 1060lm/m, 120°, IP66, PCB 10mm, FRUTA		88,00	B
TF5P2835PA64024	Tira led 5m, 640xSMD2835, 24V DC, 77W, Cálido, 1775lm/m, 120°, IP66, PCB 10mm, PASTELES-PAN		88,00	B
TF5P2835C64024	Tira led 5m, 640xSMD2835, 24V DC, 77W, Cálido, 1109lm/m, 120°, IP66, PCB 10mm, CARNE		88,00	B
TF5P2835P64024	Tira led 5m, 640xSMD2835, 24V DC, 77W, Neutro, 1413lm/m, 120°, IP66, PCB 10mm, PESCADO		88,00	B
TF5P2835F64024	Tira led 5m, 640xSMD2835, 24V DC, 77W, Frío, 1659lm/m, 120°, IP66, PCB 10mm, CRI>95, FRUTA Y VERDURA		88,00	B

IP20 / LATERAL

TF5I315LN	Tira led 5m, 300xSMD315, 24V DC, 38W, Neutro, 570lm/m, 120°, IP20, PCB 8mm		69,00	B
TF5I315LC	Tira led 5m, 480xSMD315, 24V DC, 38W, Frío, 561lm/m, 120°, IP20, PCB 8mm		69,00	B
TF5I315LW	Tira led 5m, 480xSMD315, 24V DC, 38W, Cálido, 552lm/m, 120°, IP20, PCB 8mm		69,00	B

IP20/65 BICOLOR

TF5IB	Tira led 5m, 600xSMD3527, 24V DC, 96W, Frío-cálido, 880-760lm/m, 120°, IP20, PCB 10mm		143,00	B
TF5SB	Tira led 5m, 600xSMD3527, 24V DC, 96W, Frío-cálido, 722-623lm/m, 120°, IP65, PCB 10mm		168,00	B

IP20 MINI

TF5IMC	Tira led 5m, 300xSMD2216, 24V DC, 36W, Frío, 640lm/m, 120°, IP20, PCB 4 mm		48,00	B
--------	--	--	-------	---

IP20/65 DIGITAL

TF5IRGBD	Tira led 5m, 300xSMD2835, 12V DC, 72W, RGB, 120°, IP20, PCB 10mm, DIGITAL WS2811 IC, HIGH POWER		60,80	B
TF5SRGBD	Tira led 5m, 300xSMD5050, 24V DC, 72W, RGB, 120°, IP65, PCB 10mm, DIGITAL P943F IC, HIGH POWER		119,00	B

IP20 / ZIG-ZAG

TF5ISC12	Tira led 5m, 300xSMD3528, 12V DC, 24W, Frío, 450lm/m, 120°, IP20, PCB 6mm		59,00	B
TF5ISN	Tira led 5m, 300xSMD2835, 24V DC, 24W, Neutro, 450lm/m, 120°, IP20, PCB 6mm		59,00	B

IP20 /65 RGB+W








TF5IRW	Tira led 5 m, 360xSMD5050, 24V DC, 96W, RGB+WW, 330lm/m, 120°, IP20, PCB 12mm, CRI>90		69,00	B
TF5SRW	Tira led 5 m, 360xSMD5050, 24V DC, 87W, RGB+WW, 570lm/m, 120°, IP65, PCB 14,6mm		89,00	B

IP20 / AL CORTE 48V

TF30I2835CW65048	Tira led Al corte, 130xSMD2835/m, 48V DC, 12.8W/m, Frío, 1280lm/m, 120°, IP20 PCB 10mm (precio/metro)		10,97	B
------------------	---	--	-------	---

IP40 /65 AL CORTE /220V

TF50P2835WW220	Tira led Al corte, 80xSMD2835/m, 220-240V AC, 12W/m, Cálido, 1591lm/m, IP40/65, PCB 16,5mm(precio/m)		21,85	B
TF50P2835CW220	Tira led Al corte, 80xSMD2835/m, 220-240V AC, 12W/m, Frío, 1587lm/m, IP40/65, PCB 16,5mm (precio/m)		21,85	B

TF50P2835NW220	Tira led Al corte, 80xSMD2835/m, 220-240V AC, 12W/m, Neutro, 1613lm/m, IP40/65, PCB 16,5mm (precio/m)	21,85	B
IP67/AL CORTE /48V			
TF50P2835NW65048	Tira led Al corte, 130xSMD2835/m, 48V DC, 4,1W/m, Neutro, 428lm/m, IP67, PCB 10mm (precio/metro)	11,2	B
TF50P2835CW65048	Tira led Al corte, 130xSMD2835/m, 48V DC, 4,1W/m, Frío, 448lm/m, IP67, PCB 10mm (precio/metro)	11,2	B
IP67/FLOW LINE			
TF5P2835WWFL24	Tira led 5m , 1540xSMD2835, 24V DC, 70W, Cálido,1460lm/m, 120°, IP67, PCB 12mm		109,00 B
TF5P2835CWFL24	Tira led 5m , 1520xSMD2835, 24V DC, 70W,Frío,2030lm/m , 120°, IP67, PCB 12mm		109,00 B
TF5P2835NWFL24	Tira led 5m , 1520xSMD2835, 24V DC, 70W, Neutro,2030lm/m , 120°, IP67, PCB 12mm		109,00 B
TF5P2835RGBFL24	Tira led 5m , 1400xSMD2835, 24V DC, 70W, RGB, 120°, IP67, PCB 14mm		109,00 B
IP68/TIRA PISCINAS			
TF5PI5050CW30024	Tira led 5m, 300x SMD5050, 24V DC, 60W, Frío, 1150lm/m, 120°, IP68, PCB 12mm	59,00	B
TF5PI5050RGBW24	Tira led 5m, 300x SMD5050, 24V DC, 70W, RGB+W, 120°, IP68, PCB 14mm	74,00	B
IP67/TIRA SAUNA			
TF5P2835NW63024	Tira led 5m, 630xSMD2835, 24V DC, 48W, Neutro, 1300lm/m, 120°, IP67, PCB 8mm	137,00	B
IP67/ CRECIMIENTO PLANTA			
TF5P3528RA90024	Tira led 5m, 900xSMD3528, 24V DC, 72W, R+R+B, 1224lm/m, 120°, IP67, PCB 10mm	82,00	B
KIT TIRAS			
TF220CLIP	KIT 2 CLIP + TORNILLO para tira 220V IP40/65	1,90	
TF220IP40	CABLE 0.5mt con conector 2pin + tapa frontal + tapa final IP40 para tira 220V	7,00	
TF220IP65	KIT Cable 0,5mt con conector 2pin + tapa frontal + tapa final IP65 para tira 220V	8,75	
TFFLT	KIT tapa frontal con cable 0,3mt + tapa final para tira FLOW LINE IP67	0,95	
TFFLTRGB	KIT frontal + tapa final +cable para tira FLOW LINE RGB		0,95
ACCESORIOS TIRAS			
TFFLCLIPW	Clip para tira FLOW LINE BLANCA		0,35
TFFLCLIPR	Clip para tira FLOW LINE RGB		0,35
TF220CO	Conector unión para tira 220V IP65		5,93
TF220CU	Cable unión para tira 220V IP65		2,74
TF5A3528EM	Conector empalme 2 hilos H/H para tira 3528, 8mm, IP20, monocolor	1,14	
TF5A3528IM		0,95	
TF5A3528UM	Conector unión 2 puntos H/H para tira 3528, 8mm, IP20, monocolor	0,76	
TF5A5050EM	Conector empalme 2 hilos H/H para tira 5050, 10mm, IP20, monocolor	1,14	
TF5A5050IM	Conector inicio 2 hilos para tira 5050, 10mm, IP20, monocolor	0,95	
TF5A5050UM	Conector unión 2 puntos H/H para tira 5050, 10mm, IP20, monocolor	0,76	
TF5AKITIP	Kit sellado y fijación para tiras 5050 (5 terminaciones, 10 fijación y 1 tubo pegamento)	1,90	
TF5A5050ERGB	Conector empalme 4 hilos H/H para tira 5050, 10mm, IP20, RGB	1,71	
TF5A5050IRGB	Conector inicio 4 hilos para tira 5050, 10mm, IP20, RGB	1,30	
TF5A5050URGB	Conector unión 4 puntos H/H para tira 5050, 10mm, IP20, RGB	0,95	
TF5A5050TCRGB	Conector inicio 4 hilos para 3 tiras 5050, 1 mm, IP20, RGB	3,40	
TF5A5050TRGB	Conector unión en cruz H/H de 4 puntos para 4 tiras 5050, 10mm, IP20, RGB	2,60	
TF5A2835EM	Conector empalme 2 hilos H/H para tira 2835, IP20, monocolor	1,08	
TF5A10EM	Conector rápido tira/tira, 2pin, 10mm, IP20	1,53	
TF5A10IM	Conector rápido tira/cable, 2pin, 10mm, IP20, cable AWG20	1,53	
TF5AE1C	Empalme tira 1 hilo AWG18/22 Vmax=300V, Imax=10A, IP20, Diámetro externo 1.6-1.8mm	0,95	
TF5AE2C	Empalme tira 2 hilos AWG18/22, Vmax=300V, Imax=10A, IP20, Diámetro externo 1.6-1.8mm	1,65	
TF5AT1C	Conector empalme 2 hilos H/H para tira 2835, IP20, monocolor	1,14	
TF5AT2C	Conector rápido tira/tira, 2pin, 10mm, IP20	1,56	
TF5APP1P	Conector rápido tira/cable, 2pin, 10mm, IP20, cable AWG20	2,70	
TF5APC1P	Empalme tira 1 hilo AWG18/22 Vmax=300V, Imax=10A, IP20, Diámetro externo 1.6-1.8mm	2,50	
TF5APC2P	Empalme tira 2 hilos AWG18/22, Vmax=300V, Imax=10A, IP20, Diámetro externo 1.6-1.8mm	3,45	

LOSETAS FLEXIBLES

TFL2835WW28824	Loseta flexible 24x48cm, 288xSMD2835, 24V DC, 10W, Cálido, 978 lm/m, 120°, IP20 (precio unit/embalaje 2uni)	42,90	B
TFL5050RGB16224	Loseta flexible 24x48cm, 162xSMD5050, 24V DC, 18W, RGB, 120°, IP20 (precio unit/embalaje 2uni)	44,00	B

ACCESORIOS LOSETAS




TFLT2P	Terminal horizontal hembra, 2 pines, para loseta flexible blanco	0,42
TFLTC2P	Cable + terminal macho, 2 pines, para loseta flexible blanco	0,80
TFLTTC2P	Cable +2 terminal macho, 2 pines, para loseta flexible blanco	0,60
TFLT4P	Terminal horizontal hembra, 4 pines, para loseta flexible RGB	0,60
TFLTC4P	Cable + terminal macho, 4 pines, para loseta flexible RGB	1,18
TFLTTC4P	Cable + 2 terminal macho, 4 pines, para loseta flexible RGB	1,03

PERFILES TIRAS (Precios por metro. Mínimo 2 mt.)

PERFILES TIRAS EMPOTRAR

TFPLA2	Perfil aluminio empotrar y difusor PC opal 17,1 x 15,3mm	6,84
TFPT15	Tapa final ciega para perfil TFPLA2	0,30
TFPT15P	Tapa final perforada para perfil TFPLA2	0,30
TFPF7	Fijación para perfil TFPLA2 (clip)	0,30
TFPLB2	Perfil aluminio empotrar y difusor PC opal 17,1 x 8,5mm	5,66
TFPT7	Tapa final ciega para perfil TFPLB2	0,30
TFPT7P	Tapa final perforada para perfil TFPLB2	0,30
TFPF7	Fijación para perfil TFPLB2 (clip)	0,30
TFP017R	Perfil aluminio empotrar y difusor PC opal 35,2 x 34,9mm	20,90
TFPT017RP	Tapa final perforada para perfil TFP017R	0,76
TFPT017R	Tapa final ciega para perfil TFP017R	0,76
TFPF017R	Fijación para perfil TFP017R (clip metálico)	0,76
TFP14	Perfil aluminio empotrar y difusor PC opal 23,15 x 13,7mm	7,60
TFPF14	Fijación aluminio para perfil TFP14 (clip metálico)	0,30
TFPT14	Tapa final ciega para perfil TFP14	0,30
TFPT14P	Tapa final perforada para perfil TFP14	0,30

PERFILES TIRAS SUPERFICIE

TFPEA2	Perfil aluminio superficie y empotrar con difusor PC opal 17,1 x 15,3mm	6,84
TFPTES	Tapa final ciega para perfil TFPEA2	0,30
TFPTE5P	Tapa final perforada para perfil TFPEA2	0,30
TFPF7	Fijación para perfil TFPEA2 (clip)	0,30
TFPLD2	Perfil aluminio superficie/empotrar y difusor rectangular PC opal 17.2 x 8,9mm	5,13
TFP60	Perfil aluminio superficie y empotrar con tapa difusora 60° PC transparente 17.1 x 13.4mm	8,55
TFPT60	Tapa final ciega para perfil TFPLD2	0,19
TFPT60P	Tapa final perforada para perfil TFPLD2	0,19
TFPF7	Fijación o para perfil TFPLD2 (clip)	0,30
TFPALD2	Accesorio unión 90° para perfil TFPLD2	 1,10
TFPALD21	Accesorio unión 180 para perfil TFPLD2	 1,30
TFP011	Perfil aluminio superficie con pasacable y tapa difusora rectangular PC opal, 19,7 x 20mm	7,22
TFPT011P	Tapa final perforada para perfil TFP011	0,29
TFPT011	Tapa final ciega para perfil TFP011	0,29
TFPF011	Fijación para perfil TFP011 (clip metálico)	0,61
TFPF011P	Pasacable para perfil aluminio TFP011	 6,08

TFP011C	Perfil aluminio superficie con pasacable y difusor curvo PC opal, 19,7 x 20mm	7,22
TFPT011PC	Tapa final perforada para perfil TFP011C	0,29
TFPT011C	Tapa final ciega para perfil TFP011C	0,29
TFP014	Perfil de aluminio superficie y difusor PC opal de 23,5 x 10,9mm	7,22
TFPT014P	Tapa final perforada para perfil TFP014	0,30
TFPT014	Tapa final ciega para perfil TFP014	0,30
TFPF014	Fijación para perfil TFP014 (clip metálico)	0,30

PERFILES TIRAS SUPERFICIE ESCALERA

TFP022	Perfil aluminio superficie escaleras y pasamanos con difusor PC opal 48 x 26,7mm	17,48
TFPT022P	Tapa final perforada para perfil TFP022	0,95
TFPT022	Tapa final ciega para perfil TFP022	0,95
TFP028	Perfil aluminio superficie escaleras y difusor PC opal 65 x 27,5mm NEGRO	24,89
TFPT028	KIT 2 tapas finales para perfil escalera TFP028	1,37

PERFILES TIRAS PERÍMETRO SUELO

TFPP	Perfil aluminio suelo y difusor PC opal 56,7 x 9,8mm	12,54
TFPPC	Tapa final ciega para perfil TFPP	0,30
TFPPP	Tapa final perforada para perfil TFPP	0,30

PERFILES TIRAS PISABLES

TFP033	Perfil aluminio pisable y difusor PC opal 21,4x 11mm	10,8
TFPT033P	Tapa final perforada para perfil TFP033	0,30

PERFILES TIRAS ESQUINA

TFPC2	Perfil de aluminio esquina superficie y difusor PC opal 18,4 x 14,1mm	7,60
TFPTC	Tapa final plástico ciega para perfil TFPC2	0,30
TFPTCP	Tapa final plástico perforada para perfil TFPC2	0,30
TFPFC	Fijación para perfil TFPC2 (clip metálico)	0,30
TFP016R	Perfil aluminio esquina superficie y difusor PC opal 30 x 30mm	10,26
TFPT016	Tapa final ciega para perfil TFPC016R	0,95
TFPT016P	Tapa final perforada para perfil TFPC016R	0,95
TFPA016R	Accesorio unión 90º para perfil TFP016R	1,90
TFPA016R1	Accesorio unión 180º para perfil TFP016R	1,50

PERFILES TIRAS COLGANTE

TFP08	Perfil aluminio colgante y difusor PC opal 20,8mm (diámetro) x 12,2mm	12,16
TFPT08	Tapa lateral perfil TFP08	0,30
TFPS08	Cables de suspensión perfil TFP08 (2m)	4,56
TFP027R	Perfil aluminio colgante c/tapa difusora 20 x 24mm	8,74
TFPT027R	Tapa final ciega para perfil TFP027R	0,30
TFPF027R	Fijación para perfil TFP027R (clip metálico)	0,30

PERFILES TIRAS ALUMINIO MOLDEABLE

TFP114	Perfil aluminio moldeable y difusor PC opal 17,5 x 5,7mm	4,37
TFPF114	Tapa final ciega + perforada para perfil TFP114	0,30
TFPT114	Fijación para perfil TFPT114 (2 clips metálicos)	0,30

PERFILES TIRAS SILICONA FLEXIBLE

TFS513B	Perfil silicona para tira led flexible 5 x 13mm PCB 8mm IP67 antideslumbramiento (por metro)	2,47
TFS513BT	Tapa final para perfil TFS513B	0,30
TFS513BTP	Tapa final perforada para perfil TFS513B	0,30
TFS513BC	Fijación para perfil TFS513B	0,08
TFS515	Perfil silicona para tira led flexible 5 x 15mm PCB 12mm IP67 (por metro)	2,99
TFS515T	Tapa final para perfil TFS515	0,30
TFS515TP	Tapa final perforada para perfil TFS515	0,30
TFS515C	Fijación para perfil TFS515	0,08
TFS1616	Perfil silicona para tira led flexible 16x16mm PCB 10 mm IP67 (por metro)	13,90
TFS1616TPA	Tapa final perforada ABAJO para perfil TFS1616	0,49
TFS1616TPL	Tapa final perforada LATERAL para perfil TFS1616	0,49
TFS1616TPR	Tapa final perforada RECTA para perfil TFS1616	0,49
TFS1616T	Tapa final ciega para perfil TFS1616	0,49
TFS1616C	Fijación para perfil TFS1616 (clip)	0,49
TFS1616PA	Perfil aluminio para perfil TFS1616 (2mts)	10,50
TFS1616PAF	Perfil aluminio flexible para perfil TFS1616 (2 mts)	4,95
TFS1616TN	Tapa final ciega FINA para perfil TFS1616	0,91
TFS1616TPRN	Tapa final perforada RECTA FINA para perfil TFS1616	0,91

LUMINARIAS PISCINA

LUMINARIAS PISCINA ESCALÓN OBRA

LAPARPL3C	Luminaria piscina escalón obra, 3W, 12V DC/AC, 6500K, 180lm, 120°, IP68, 2 hilos, Ø103x136mm	79,00	B
LAPARPL3RGB	Luminaria piscina escalón obra, 3W, 12V DC/AC, RGB, 120°, IP68, 2 hilos, Ø103x136mm, regulable	169,00	B
LAPARPL3RGB4	Luminaria piscina escalón obra, 3W, 12V DC, RGB, 120°, IP68, 4 hilos, Ø103x136mm, regulable	69,00	B

LUMINARIAS PISCINA EMPOTRAR OBRA

LAPAR520RGB5	Luminaria piscina empotrar obra, 17W, 12V DC, RGB+3000K, 120°, IP68, 5 hilos, Ø177x105mm, acero	165,00	B
LAPAR520RGB4	Luminaria piscina empotrar obra, 18W, 12V DC, RGB, 120°, IP68, 4 hilos, Ø177x105mm, acero	165,00	B
LAPAR5618CW	Luminaria piscina empotrar obra, 18W, 12V DC/AC, 6000K, 1800lm, 120°, IP68, 2 tornillos, Ø177x95mm, ABS	115,00	B
LAPAR5620RGB	Luminaria piscina empotrar obra, 18W, 12V DC/AC, RGB, 120°, IP68, 2 tornillos, Ø177x95mm, ABS	169,00	B
LAPAR5635CW	Luminaria piscina empotrar obra, 36W, 12V DC/AC, 6000K, 3100lm, 120°, IP68, 2 tornillos, Ø177x102mm, acero	199,00	B
LAPAR5635WW	Luminaria piscina empotrar obra, 36W, 12V DC/AC, 3000-3500K, 3100lm, 120°, IP68, 2 tornillos, Ø177x102mm, acero	199,00	B

ACCESORIOS LAPAR56

LAPAR56IP2	Cubeta sumergible para luminarias piscina LAPAR56	109,00	
LAPAR56ABS	Repuesto 4 roscas para LAPAR56IP2	6,00	
LAPAR56REP	Repuesto junta goma para LAPAR56IP2	5,00	

LUMINARIAS PISCINA SUPERFICIE OBRA

LAPAR5612S	Luminaria piscina superficie obra, 12W, 12V DC/AC, 6000K, 1200lm, 120°, IP68, 2 hilos, Ø150x32,5mm, ABS	125,00	B
LAPAR5612RGBS	Luminaria piscina superficie obra, 12W, 12V DC, RGB, 120°, IP68, 2 hilos, Ø150x32,5mm, ABS	179,00	B
LAPAR5620S	Luminaria piscina superficie obra, 18W, 12V DC, 6000K, 120°, IP68, 2 hilos, Ø290x49,5mm, ABS	169,00	D
LAPAR5618S	Luminaria piscina superficie obra, 18W, 12V DC, 6000K, 1800lm, 120°, IP68, 2 hilos, Ø250mm, ABS	159,00	D
LAPAR5618RGBS	Luminaria piscina superficie obra, 18W, 12V DC, RGB, 120°, IP68, 2 hilos, Ø250x40,5mm, ABS	197,20	D
LAPAR5620RGBWS5	Luminaria piscina superficie obra, 17W, 12V DC/AC, RGB+3000K, 120°, IP68, 5 hilos, Ø290x49,5mm, ABS	179,00	D

LAPAR5620RGB5	Luminaria piscina superficie obra, 18W, 12V DC/AC, RGB, 120°, IP68, 2 hilos, Ø290x49,5mm, ABS	199,00	D
LAPAR5620RGB54	Luminaria piscina superficie obra, 18W, 12V DC, RGB, 120°, IP68, 4 hilos, Ø290x49,5mm, ABS	169,00	D

LUMINARIAS PISCINA ESCALÓN FIBRA

LAPARPL3CF	Luminaria piscina escalón fibra, 3W, 12V DC/AC, 6000-6500K, 180lm, 120°, IP68, 2 hilos, Ø103x125mm, ABS	69,00	B
LAPARPL3RGBF4	Luminaria piscina escalón fibra, 3W, 12V DC, RGB, 120°, IP68, 4 hilos, Ø103x125mm, ABS	69,00	B

LUMINARIAS PISCINA SUPERFICIE FIBRA

LAPAR5615F	Luminaria piscina fibra superficie, 15W, 12V DC/AC, 6000-6500K, 1100lm, 120°, IP68, 2 hilos, Ø290x85mm, ABS	159,00	D
LAPAR5615RGBF4	Luminaria piscina fibra superficie, 15W, 12V DC, RGB, 120°, IP68, 4 hilos, Ø290x85mm, ABS	195,00	D

KITS LUMINARIAS PISCINA

LAPAR5612RGBSK1	Kit 2 ud LAPAR5612RGB5 + 1 ud LAPAR56CONT	407,00	
LAPAR5612RGBSK2	Kit 4 ud LAPAR5612RGB5 + 1 ud LAPAR56CONT	728,00	
LAPAR5618RGBSK1	Kit 2 ud LAPAR5618RGB5 + 1 ud LAPAR56CONT	460,62	N
LAPAR5618RGBSK2	Kit 4 ud LAPAR5618RGB5 + 1 ud LAPAR56CONT	834,43	N
LAPAR5620RGBK1	Kit 2 ud LAPAR5620RGB + 1 ud LAPAR56CONT	390,00	
LAPAR5620RGBK2	Kit 4 ud LAPAR5620RGB + 1 ud LAPAR56CONT	693,00	
LAPAR5620RGBSK1	Kit 2 ud LAPAR5620RGB5 + 1 ud LAPAR56CONT	460,00	
LAPAR5618CWX2	KIT 4ud LAPAR5618CW	424,00	
LAPAR5620SK2	Kit 4 ud LAPAR5620S Superficie	583,00	
LAPAR5612SK2	Kit 4 ud LAPAR5612S Superficie	460,00	
LAPAR5618SK2	Kit 4 ud LAPAR5618S Superficie	579,00	N

LUMINARIAS PISCINA CONTROL EXTERNO

LAPAR56AMP	Amplificador P/LAPAR-56 RGB remoto, 12V, 1,5W, 30mA	79,00	A
LAPAR56CONT	Controlador RGB remoto y manual, 12V, 2W	99,00	A
LAPAR56DECO	Decodificador 12-24V, 180W, 4 hilos, solo compatible con LAPAR56CONT	109,00	A

PROYECTORES

PROYECTORES EXTERIOR

PROC09WWW	Proyector exterior circular, 9W, 24V DC, 3000K, 420lm, 30°, IP65, c/pincho	89,00	D
PROC09RGBW	Proyector exterior circular, 9W, 24V DC, RGB+3000K, 200lm (W), 30°, IP65, c/pincho	109,00	D
PROC018CW	Proyector exterior circular, 18W, 24V DC, 6000-6500K, 700lm, 40°, IP65, c/pincho	105,00	D
PROC018WWW	Proyector exterior circular, 18W, 24V DC, 3000-3500K, 700lm, 40°, IP65, c/pincho	105,00	D
PROC018RGB	Proyector exterior circular, 18W, 24V DC, RGB, 40°, IP65, c/pincho	123,00	D
PROC018RGBW	Proyector exterior circular, 18W, 24V DC, RGB+3000K, 450lm(W), 40°, IP65, c/pincho	149,00	D
FEJ40RGBW	Proyector exterior circular, 40W, 24V DC, RGB+3000K, 1643lm, 15x35°, IP65	279,00	D
FEJ20RGBD	Proyector exterior circular, 20W, 100-240V AC, RGB, DMX, 20°, IP65, FP 0,9	319,00	D
FEJ40RGBD	Proyector exterior circular, 40W, 100/240V AC, RGB, DMX, 30°, IP65, FP 0,9	410,00	D
FEJ56RGBWD	Proyector exterior circular, 56W, 100-240V AC, RGB+3000K, DMX, 28°, IP65, F.P 0,9	415,00	D
FEJ56W	Proyector exterior circular, 56W, 100-240V AC, 2700-2900K, 3900lm, 30°, IP65, FP 0,9, IK 08	389,00	D
FEJ85RGBWD	Proyector exterior rectangular, 85W, 100-240V AC, RGB+3000K, DMX, 40°, IP65, FP 0,9	849,00	E
FEJ85RGBCWD	Proyector exterior rectangular, 85W, 100-240V AC, RGB+6000K, DMX, 40°, IP65, FP 0,9	849,00	E
FEJ120RGBWD	Proyector exterior circular, 120W, 100-240V AC, RGB+3000K, DMX, 25°, IP65, FP 0,9	919,00	E
FEJ120RGBCWD	Proyector exterior circular, 120W, 100-240V AC, RGB+6000K, 25°, IP66, FP 0,9	919,00	E

PROYECTORES SUMERGIBLES

FEIP12W1	Proyector sumergible, 12W, 24V DC, 3000-3500K, 1100lm, 60°, IP68, IK10, 3 hilos	149,00	D
FEIP12RGB1	Proyector sumergible, 12W, 24V DC, RGB, 45°, IP68, IK10, 4 hilos	165,00	D
FEIP18WH1	Proyector sumergible anillo, 18W, 24V DC, 3000K, 1700lm, 30°, IP68, IK10, 3 hilos	289,00	D
FEIP18RGBH1	Proyector sumergible anillo, 18W, 24V DC, RGB, 30°, IP68, IK10, 4 hilos	310,00	D
FEIP18LWW	Proyector sumergible, 20W, 24V DC, 3000K, 2008lm, 40°, IP68, 3 hilos	136,80	D
FEIP18LRGB	Proyector sumergible, 20W, 24V DC, RGB, 40°, IP68, 4 hilos	152,80	D
FEIP36LWW	Proyector sumergible, 36W, 24V DC, 3000K, 2628lm, 40°, IP68, 3 hilos	204,00	D
FEIP36LCW	Proyector sumergible, 36W, 24V DC, 6000K, 2980lm, 40°, IP68, 3 hilos	204,00	D
FEIP36LRGB	Proyector sumergible, 36W, 24V DC, RGB, 40°, IP68, 4 hilos	223,20	D
FEIP40RGBW	Proyector sumergible, 40W, 24V DC, RGB+3000K, 1642lm(W), 40°, IP68, 5 hilos	198,00	D
FEIP40RGBC	Proyector sumergible, 40W, 24V DC, RGB+6000K, 1642lm(W), 40°, IP68, 5 hilos	211,20	D
PROB50C	Proyector sumergible, 50W, 24 V DC, 6000-6500K, 8000lm, 120°, IP68, FP 0.9, IK 08, 3 hilos	426,00	D
PROB100C	Proyector sumergible, 100W, 24 V DC, 6000-6500K, 16000lm, 120°, IP68, FP 0.9, IK 08, 3 hilos	828,00	D

PROYECTORES LINEALES EXTERIOR

PLT20WW	Proyector lineal exterior, 20W, 100-240V AC, 2800-3000K, 2100lm, 15x35°, IP65, FP 0,9	129,00	D
PLT20RGBW	Proyector lineal exterior, 20W, 24V DC, RGB+3000K, 693lm(W), 15x35°, IP65, FP 0,9	115,00	D
PLT40WC	Proyector lineal exterior, 40W, 100-240V AC, 6000-6500K, 2706lm, 15x35°, IP65, FP 0,9	159,00	D
PLT40WW	Proyector lineal exterior, 40W, 100-240V AC, 2800-3000K, 2685lm, 15x35°, IP65, FP 0,9	159,00	D
PLT40RGB	Proyector lineal exterior, 40W, 24V DC, RGB, 15x35°, IP65, FP 0,9	179,00	D
PLT40RGBW	Proyector lineal exterior, 40W, 24V DC, RGB+3000K, 1848lm(W), 15x35°, IP65, FP 0,9	225,00	D
PLT40RGBWD	Proyector lineal exterior, 48W, 100-240V AC, RGB+3000K, 1135lm (W), DMX, 20x40°, IP65, FP>0.9	325,00	D

PROYECTORES LINEALES INTERIOR

PLC50	Proyector lineal int. 50W, 100-240V AC, 1-10V, 3800-4200K, 6250lm, 90°, IP40, FP 0,9, IK 08	155,00	D
PLC50DA	Proyector lineal int. 50W, 100-240V AC, DALI, 3800-4200K, 6250lm, 90°, IP40, FP 0,9, IK 08	215,00	D

ACCESORIOS

PLCC1	Accesorio kit instalación colgante para proyector lineal PLC50	9,50	
PLCCN1	Accesorio kit unión para proyector lineal PLC50	12,00	
PLCS1	Accesorio kit instalación para proyector lineal led PLC50	3,80	

PROYECTOR ANTIDEFLAGRANTE ATEX

PROX50C	Proyector antideflagrante, 50W, 90-305V AC, 5000-6500K, 4500lm, 120x70°, IP66, FP 0,9	674,77	D
---------	---	--------	---

PROYECTORES MODULARES

PROM200KN1	Proyector modular, 200W, 100-277V AC, 4000K, 28000lm, 120°, IP66, FP 0.9, IK 08	349,00	D
PROM400KN1	Proyector modular, 400W, 100-277V AC, 4000K, 56000lm, 120°, IP66, FP 0.9, IK 08	659,00	E
PROM600KN1	Proyector modular, 600W, 100-277V AC, 4000K, 84000lm, 120°, IP66, FP 0.9, IK 08	950,00	E
PROM10KV1	Protector sobretensiones 10KV para PROM	18,90	

PANELES (CONSULTAR OPCIONES EN 5000K)

PANELES LED BACKLIGHT 600x600 mm

PAB6642N	Panel Backlight 600x600mm, 40W, 220-240V AC, 4000K, 3400lm, 120°, IP40, FP 0.9, UGR22	36,00	D
PAB6642C1U	Panel Backlight 600x600mm, 40W, 220-240V AC, 5000-5500K, 4000lm, 120°, IP40, FP 0.9, UGR19	43,20	D
PAB6642NU	Panel Backlight 600x600mm, 40W, 220-240V AC, 4000K, 3400lm, 120°, IP40, FP 0.9, UGR19	41,00	D
PAB6642N1	Panel Backlight 600x600mm, 40W, 220-240V AC, 4000K, 4000lm, 120°, IP40, FP 0.9, UGR22	38,00	D

PAB6642N1U	Panel Backlight 600x600mm, 40W, 220-240V AC, 4000K, 4000lm, 120°, IP40, FP 0.9, UGR19	43,20	D
PAB6642NDA	Panel Backlight 600x600mm, 40W, 220-240V AC, Dali, 4000K, 3400lm, 120°, IP40, FP 0.9, UGR22	110,00	D
PAB6642NUD	Panel Backlight 600x600mm, 40W, 220-240V AC, 1-10B, 4000K, 3400lm, 120°, IP40, FP 0.9, UGR19	69,00	D
PAB6642NUDA	Panel Backlight 600x600mm, 40W, 220-240V AC, Dali, 4000K, 3400lm, 120°, IP40, FP 0.9, UGR19	119,00	D
PAB6642N1D	Panel Backlight 600x600mm, 40W, 220-240V AC, 1-10 V, 4000K, 4000lm, 120°, IP40, FP 0.9, UGR22	61,50	D
PAB6642N1DA	Panel Backlight 600x600mm, 40W, 220-240V AC, Dali, 4000K, 4000lm, 120°, IP40, FP 0.9, UGR22	74,00	D
PAB6642N1UD	Panel Backlight 600x600mm, 40W, 220-240V AC, 1-10V, 4000K, 4000lm, 120°, IP40, FP 0.9, UGR19	63,70	D
PAB6642N1UDA	Panel Backlight 600x600mm, 40W, 220-240V AC, Dali, 4000K, 4000lm, 120°, IP40, FP 0.9, UGR19	74,50	D

PANELES LED SLIM 600x600mm

PAN6642RGB	Panel Slim 600x600mm, 40W, 220-240V AC, RGB, 120°, IP40, FP 0.9, UGR22, 27/42VDC	145,00	D
PAH6642NU	Panel Slim 600x600mm, 40W, 220-240V AC, 4000K, 3400lm, 120°, IP40, FP 0.9, UGR19	47,90	D

PANELES LED BACKLIGHT 1200x300mm

PAB1340N1U	Panel Backlight 1200x300mm, 40W, 220-240V AC, 4000K, 4000lm, 120°, IP40, FP 0.9, UGR19	53,90	D
------------	--	-------	---

PANELES LED SLIM 1200x300mm

PAH1340N	Panel Slim 1200x300mm, 40W, 220-240V AC, 4000K, 3400lm, 120°, IP40, FP 0.9, UGR22	55,90	D
----------	---	-------	---

PANELES LED BACKLIGHT 1200x600mm

PAB1660N1U	Panel Backlight 1200x600mm, 60W, 220-240V AC, 4000K, 6000lm, 120°, IP40, FP 0.9, UGR19	102,50	D
------------	--	--------	---

PANELES LED SLIM 1200x600mm

PAH1660N	Panel Slim 1200x600mm, 60W, 220-240V AC, 4000K, 6000lm, 120°, IP40, FP 0.9, UGR22	105,00	D
----------	---	--------	---

ACCESORIOS

PAB66AS	Marco panel 600x600mm superficie, 598x598x66mm para PAN/PAB 60X60	N	22,60
PAB13AS	Marco panel 1200x300mm superficie, 298x1198x66mm para PAN/PAB	N	26,70
PAB16AS	Marco panel 1200x600mm superficie, 598x1198x66mm para PAN/PAB	N	36,00
PAN66AS	Marco panel 600x600mm, superficie		22,60
PAN66EM	Marco panel 600x600mm, empotrar		29,00
PAN13AS	Marco panel 1200x300mm, superficie		26,70
PAN16AS	Marco panel 1200x600mm, superficie		32,80
PAH13EM	Marco panel 1200x300mm montaje empotrar blanco PAN/PAB		34,00
PAN16EM	Marco panel 1200x600mm, empotrar		44,00
PANAS	Accesorios para montar panel superficie		5,90
PAN66AC1	Accesorios para montar panel colgante		5,25

CAMPANAS INDUSTRIALES

CAMPANAS IP65

CAN100PN	Campana led, 100W, 220V, 1-10V, 4000-4500K, 14000lm, 110°, driver Philips, IP65, FP 0.9, IK 09	139,00	D
CAN150PN	Campana led, 150W, 220V, 1-10V, 4000-4500K, 21000lm, 110°, driver Philips, IP65, FP 0.9, IK 09	159,00	D
CAN150PC	Campana led, 150W, 220V, 1-10V, 6000-6500K, 21000lm, 110°, driver Philips, IP65, FP 0.9, IK 09	159,00	D
CAN200PN	Campana led, 200W, 220V, 1-10V, 4000-4500K, 28000lm, 110°, driver Philips, IP65, FP 0.9, IK 09	185,00	D
CAN200PC	Campana led, 200W, 220V, 1-10V, 6000-6500K, 28000lm, 110°, driver Philips, IP65, FP 0.9, IK 09	185,00	D
CAN100BN	Campana led, 100W, 220V, 1-10V, 4000-4500K, 15000lm, 120°, driver Moso, IP65, FP 0.9, IK 09	119,00	D
CAN100BC	Campana led, 100w, 220V, 1-10V, 5500-6500K, 15000lm, 120°, driver Moso, IP65, FP 0.9, IK09	119,00	D
CAN150BN	Campana led, 150W, 220V, 1-10V, 4000-4500K, 22500lm, 120°, driver Moso, IP65, FP 0.9, IK 09	135,00	D
CAN150BC	Campana led, 150W, 220V, 1-10V, 5500-6500K, 22500lm, 120°, driver Moso, IP65, FP 0.9, IK 09	135,00	D

CAN200BN	Campana led, 200W, 220V, 1-10V, 4000-4500K, 30000lm, 120°, driver Moso, IP65, FP 0.9, IK 09	165,00	D
CAN200BC	Campana led, 200W, 220V, 1-10V, 5500-6500K, 30000lm, 120°, driver Moso, IP65, FP 0.9, IK 09	165,00	D

ACCESORIOS

CAN100R	Reflector 60° para campana industrial 100W	21,90	
CAN150R	Reflector R 60° para campana industrial 150W	21,90	
CAN200R	Reflector 60° para campana industrial 200W	23,94	
CAN150L	Lira para campana 100/150W	9,00	
CAN200L	Lira para campana 200W	9,00	

CAMPANAS TRANSFORMABLES

CAN120TDN	Campana transformable con gancho, 120W, 100-277V AC, 4000-4500K, 18000lm, 360°, IP64, FP 0.9, IK 09	125,00	D
CAN120TDN40	Campana transformable con rosca E40, 120W, 100-277V AC, 4000-4500K, 18000lm, 360°, IP64, FP 0.9, IK 09	125,00	D

CAMPANAS LINEALES

CAN150LC	Campana lineal 150W, 100-240V AC, 6000K, 19000lm, 30x70°, IP65, FP 0.9, IK 10	248,00	D
CAN150LN	Campana lineal 150W, 100-240V AC, 4000K, 19000lm, 30x70°, IP65, FP 0.9, IK 10	248,00	D

ACCESORIOS

CANL2M	Prolongador de conexión 2m	9,50	
CANL5M	Prolongador de conexión 5m	18,00	
CANLAS	Accesorio ajustable instalación superficie	16,50	
CANLS	Accesorio instalación superficie	8,50	
CANLC	Accesorio instalación colgante	15,00	

LUMINARIAS GASOLINERA

GAS150C1	Luminaria gasolinera atex 150W, 100-277V AC, 5500-6000K, 21000lm, 80°, IP65, FP 0.9, IK 10, empotrar	445,00	E
GAS150C2	Luminaria gasolinera atex 150W, 220V, 5000-5500K, 21000lm, 90°, IP65, FP>0.9, IK10, empotrar	419,14	E
GAS150C2S	Luminaria gasolinera atex 150W, 220V, 5000-5500K, 21000lm, 90°, IP65, FP>0.9, IK10, empotrar+SENSOR MOVIMIENTO	456,38	E
GAS150CC1	Luminaria gasolinera atex 150W, 100-277V AC, 5500-6000K, 21000lm, 80°, IP65, FP 0.9, IK 10, colgante	459,00	E

LUMINARIAS VIALES

LUMINARIAS VIALES CÓNICAS

VIG40N1	Vial cónica, 40W, 220-240V AC, 4000-4200K, 5400lm, 140X80°, IP65, FP 0.9, IK 08, Ø620x430mm	510,00	E
VIG60N1	Vial cónica, 60W, 220-240V AC, 4000-4200K, 6300lm, 140X80°, IP65, FP 0.9, IK 08, Ø620x430mm	535,00	E

LUMINARIAS VIALES 40W/60W/80W

VIT40C1	Luminaria vial, 40W, 100-277V AC, 5000-6000K, 5600lm, 150X70°, IP66, FP 0.9, IK 09, 500x320x85mm	228,00	E
VIT60C1	Luminaria vial, 60W, 100-277V AC, 5000-6000K, 7800lm, 150X70°, IP66, FP 0.9, IK 09, 500x320x85mm	255,00	E
VIT80C1	Luminaria vial, 80W, 100-277V AC, 5000-6000K, 11200lm, 150X70°, IP66, FP 0.9, IK 09, 575x320x85mm	361,00	E

LUMINARIAS VIALES SOLAR 30W/50W/80

VIS30N	Luminaria vial solar, 150lm/W, 18V, 65W, 4000K, 5000lm, 140°, IP65, IK 08, ULOR 3%	799,00	E
VIS50N	Luminaria vial solar, 150lm/W, 18V, 100W, 4000K, 8000lm, 140°, IP65, IK08, ULOR 3%	999,00	E
VIS80N	Luminaria vial solar, 150lm/W, 18V, 130W, 4000K, 12000lm, 140°, IP65, IK08, ULOR 3%	1.399,00	E
VIS30NR	Control remoto luminaria vial solar VIS	40,00	A

BOMBILLAS VIALES E-27 y E-40 CORN

VIE30CIPE27CW1	Bombilla vial E27, 30W, 100-240V AC, 5000-5500K, 4200lm, 360°, IP65, FP 0.9, IK 10, Ø93x255mm	54,00	C
VIE40CIPE40WW1	Bombilla vial E40, 40W, 100-240V AC, 3000-3500K, 5200lm, 360°, IP65, FP 0.9, IK 10, Ø93x267mm	58,00	C
VIE50CIPE40NW1	Bombilla vial E40, 50W, 100-240V AC, 4000-4500K, 7000lm, 360°, IP65, FP 0.9, IK 10, Ø93x267mm	62,00	C
VIE50CIPE40CW1	Bombilla vial E40, 50W, 100-240V AC, 5000-5500K, 7000lm, 360°, IP65, FP 0.9, IK 10, Ø93x267mm	62,00	C

BOMBILLAS VIALES E-40 CORN TOP

VIE27EIPCW2	Bombillas viales E40, 27W, 100-240V AC, 5000-6000K, 4050lm, 360°, IP64, FP 0.9, IK 10, Ø90x210mm	55,00	C
VIE27EIPNW2	Bombillas viales E40, 27W, 100-240V AC, 4000-5000K, 3920lm, 360°, IP64, FP 0.9, IK 10, Ø90x210mm	55,00	C
VIE45EIPCW2	Bombillas viales E40, 45W, 100-240V AC, 5000-6000K, 6750lm, 360°, IP64, FP 0.9, IK 10, Ø90x210mm	62,00	C
VIE45EIPNW3	Bombillas viales E40, 45W, 1100-240V AC, 4000-4500K, 5850lm, 360°, IP64, FP 0.9, IK 08, Ø93x252mm C/VENTILADOR	62,00	C
VIE54EIPNW3	Bombillas viales E40, 54W, 100-240V AC, 4000-4500K, 7020lm, 360°, IP64, FP 0.9, IK 08, Ø93x272mm C/VENTILADOR	65,00	C

LUMINARIAS EMPOTRABLES

EMPOTRABLES INTERIOR 3W

GTE003WW1	Empotrable suelo, 3W, 100-240V AC, 3000K, 145lm, 30°, IP67, IK09, Ø50x70/80x98mm	47,50	B
GTE003RGBW	Empotrable suelo, 3W, 24V DC, RGB+3000K, 144lm(W), 30°, IP67, IK09, Ø50x70/80x98mm	62,70	B
GTE103WW2	Empotrable suelo, 3W, 220V AC, 3000K, 300lm, 30°, IP67, IK10, Ø98x88mm	82,84	B

EMPOTRABLES INTERIOR 9W

GTE109WW1	Empotrable suelo, 9W, 120-240V AC, 3000K, 550lm, 30°, IP67, FP 0.9, IK09, Ø117x120mm	96,14	D
GTE109WW2	Empotrable suelo, 9W, 24V DC, 3000K, 540lm, 30°, IP67, FP 0.9, IK09, Ø117x120mm	96,14	D
GTE109RGBW	Empotrable suelo, 9W, 24V DC, RGB+3000K, 410lm(W), 30°, IP67, FP 0.9, IK09, Ø117x120mm	146,30	D
GTE109CW	Empotrable suelo, 9W, 120-240V DC, 6000K, 630lm, 60°, IP67, FP 0.9, IK08, Ø180x90mm	95,00	D
GTE109WW	Empotrable suelo, 9W, 120-240V DC, 3000K-3500K, 600lm, 60°, IP67, FP 0.9, IK08, Ø180x90mm	95,00	D

EMPOTRABLES INTERIOR 12W

GTE112WW1	Empotrable suelo, 12W, 100-240V AC, 3000K, 700lm, 60°, IP67, FP 0.9, IK09, Ø160x120mm	127,30	D
GTE112RGBW	Empotrable suelo, 12W, 24V DC, RGB+3000K, 436lm(W), 60°, IP67, FP 0.9, IK09, Ø160x120mm	162,26	D
GTE112CW	Empotrable suelo, 12W, 120-240V AC, 6000K, 950lm, 60°, IP67, FP 0.9, IK08, Ø180x90mm	102,60	D

EMPOTRABLES INTERIOR 18W

GTE118WW1	Empotrable suelo, 18W, 100-240V AC, 3000K, 1070lm, 60°, IP67, FP 0.9, IK09, Ø180x120mm	147,44	D
GTE118RGBW	Empotrable suelo, 18W, 24V DC, RGB+3000K, 829lm(W), 60°, IP67, FP 0.9, IK09, Ø180x120mm	175,56	D

EMPOTRABLES EXTERIOR

BACI3WB	Baliza empotrable pared CIRCULAR, 3W, 12V/DC, 3000K, IP20, Ø89, DMX	N	79,80	B
BACU3WB	Baliza empotrable pared CUADRADA, 3W, 12V/DC, 3000K, IP20, 90x90, DMX	N	79,80	B
BART3WB	Baliza empotrable pared RECTANGULAR, 3W, 12V/DC, 3000K, IP20, 185x40, DMX	N	79,80	B

DOWNLIGHTS

DOWNLIGHTS EMPOTRAR

HDO1206N	Downlight empotrable circular slim, 6W, 220-240V AC, 4000-4500K, 420lm, 120°, IP20, PVC	6,00	B
HDO17018IPN	Downlight empotrable circular slim, 18W, 175-265V AC, 4000-4500K, 1800lm, 120°, IP54, Aluminio	15,90	B
HDO22024N	Downlight empotrable circular slim, 24W, 175-265V AC, 4000-4500K, 2400lm, 120°, IP20, PC	12,90	D
HDO22024C	Downlight empotrable circular slim, 24W, 175-265V AC, 6000-6500K, 2400lm, 120°, IP20, PC	12,90	D
HDO220KS	Kit para conversión superficie downlight HDO22024	2,55	
HDO23018NDA	Downlight empotrable circular, 18W, 100-240V AC, 4000K, 1700lm, 120°, IP20, FP 0.9, Aluminio	149,00	D

DOWNLIGHTS SUPERFICIE

HDO1206SN	Downlight superficie circular, 6W, 220-240V AC, 4000-4500K, 420lm, 120°, IP20, PVC	7,80	B
-----------	--	------	---

DOWNLIGHTS EMPOTRAR ESPECIALES

DO17011IPC	Downlight empotrable ambiente húmedo, 11W, 220V AC, 6000-6500K, 808lm, 110°, IP64, FP 0,9, PVC	22,00	B
DO8710AFN	Downlight empotrable circular anti incendio, 10W, 220V AC, 4000-4500K, 760lm, 60°, IP65, FP 0,9, Alum.	29,00	B
DO18520ADN	Downlight empotrable antideslumbramiento, 20W, 220-240V AC, 4000-4500K, 1750lm, 60°, IP40, FP 0,9, Al.	49,00	D

LUMINARIAS IP65

LTP118C	Luminaria TP, 18W, 220-240V AC, 6000-6500K, 1500lm, 120°, IP65, FP 0.9, IK08, 590x86x66mm	19,00	B
LTP224C	Luminaria TP, 24W, 220-240V AC, 6000-6500K, 2000lm, 120°, IP65, FP 0.9, IK08, 1180x86x66mm	35,00	B
LTP236C	Luminaria TP, 36W, 220-240V AC, 6000-6500K, 3000lm, 120°, IP65, FP 0.9, IK 08, 1180x86x66mm	39,00	B
LTP330C	Luminaria TP, 30W, 220-240V AC, 6000-6500K, 2500lm, 120°, IP65, FP 0.9, IK 08, 1480x86x72mm	45,00	B

SENSORES

SENSORES MOVIMIENTO MW

SM19V	Sensor movimiento MW superficie 1-10V, 220-240V AC, 30-150° x 8m	65,00	A
SMA8025	Sensor movimiento MW superficie + DRIVER con cable, 30-150° x 6m, 220V salida	57,89	A
SM18VRF	Sensor movimiento RF superficie, 220-240V AC, 30-150° x 30/100mt	76,58	A
SM14RF	Receptor RF para SM18VRF, reg.10-50% y tiempo por 1-10V	53,32	A
PIMW110E	Sensor movimiento MW empotrar, 1-10V, 220-240V AC, 30-150° x 12m	99,00	A
SMB65	Caja superficie transparente IP65 para sensor SM	16,73	
SLKE	Sensor crepuscular DMX (tipo) superficie, 12-24V DC, 120° x 8m, iluminación secuencial	30,40	A
PIRKE	Sensor PIR de detección de movimiento para iluminación secuencial, 12-24V DC, 120°, 8m	30,40	A

SENSORES MOVIMIENTO IR

PIR110	Sensor movimiento IR empotrar 1-10V, 220-240V AC, 360°, 10x3m	109,00	A
PIRDALI	Sensor movimiento IR empotrar DALI, 220-240V AC, 360°, 10x3m	179,00	A
PIRDALI1	Sensor movimiento IR empotrar DALI, 220-240V AC, 360°, Ø9m	119,00	A
PIRDALIH	Sensor movimiento IR empotrar DALI para campanas, 220-240V AC, 360°, Ø24m	139,00	A
PIRM360	Sensor movimiento, IR superficie 220-240V AC, 360° x7m	13,30	A
PIRM360E	Sensor movimiento IR empotrar 220-240V AC, 360° x6m	13,30	A
PIRAIP	Sensor movimiento IR empotrar 12-24V Antitesis x5m IP67	34,77	A

PIRRIP	Sensor movimiento IR empotrar 12-24V Refelxión x2m IP67	N	30,40	A
PIRDAHA	Caja de montaje en techo/superficie para PIRDALI1 y PIRDALIH		8,00	
PIRDACR	Mando para sensor PIRDALI1 y PIRDALIH		65,00	A
PIRSI	SopORTE tipo I para sensor PIRRRIP y PIRAIP	N	3,80	
PIRSL	SopORTE tipo L para sensor PIRRRIP y PIRAIP	N	3,80	

SENSORES CREPUSCULARES

SCMOV	Sensor movimiento/crepuscular, 220-240V AC, 30-150°, 10x3m		24,90	A
SC110	Sensor crepuscular superficie 1-10, 1-10V DC, 90° x4m		36,00	A
PISC	Sensor interruptor crepuscular, IR superficie, 220-240V AC, 360° x6m		5,50	A
SCDALI	Sensor Crepuscular superficie DALI 9,5-24V DC, 90° x4m		91,00	A
CRSC	Mando para sensor crepuscular SC110 y SCDALI		38,00	A

KITS EMERGENCIA

EME10WB	Kit emergencia 10W, 60 min. NI-MH, 12V, 1500mAh, 260x67x59 mm		53,53	A
EME24W	Kit emergencia 24W, 60 min. NI-MH, 12V, 2800mAh, 217x40x30mm		135,00	A
EME24WB	Kit emergencia 24W, 60 min. NI-Cd, 12V, 2800mAh, 227x42x30 mm		96,30	A
EME24WK	Kit emergencia 24W, 60 min. Li-ion, 11.1V, 4000mAh, 245x38x22 mm		59,00	A
EME55WB	Kit emergencia 55W, 60 min. DF-LIR, 11.1V, 6600mAh, 330x75x75 mm		125,00	A
EME25WC	Kit emergencia 25W, 200mA max para CAMPANA	N	279,00	A

FUENTES DE ALIMENTACIÓN

FUENTE ALIMENTACIÓN GTLED

AL30IP1	Fuente alimentación, 12V DC, 30W, 2.5A, IP67, PFC		25,50	
AL100241	Fuente alimentación, 24V DC, 100W, 4A, IP20		24,65	
AL1501	Fuente alimentación, 12V DC, 150W, 12.50A, IP20		26,86	
AL150241	Fuente alimentación, 24V DC, 150W, 6.5A, IP20		36,42	
AL2001	Fuente alimentación, 12V DC, 200W, 16.6A, IP20		37,40	
AL200241	Fuente alimentación, 24V DC, 200W, 8.3A, IP20		37,40	
AL3501	Fuente alimentación, 12V DC, 350W, 29A, IP20		47,60	
AL350241	Fuente alimentación, 24V DC, 350W, 14.5A, IP20		62,86	
AL401	Fuente alimentación, 12V DC, 40W, 3.5A, IP20		15,13	
AL40241	Fuente alimentación, 24V DC, 50W, 2.2A, IP20		22,90	
AL500241	Fuente alimentación, 24V DC, 500W, 20.8A, IP20		91,80	
ALDALI	Fuente BUS DALI 100-240V, 300mA		110,00	

FUENTE ALIMENTACIÓN MEANWELL

ELG24024V	Fuente alimentación, 24V DC, 240W, 10A, aislamiento, 3750V AC, IP67, PFC, Meanwell		129,24	
HLG320H24	Fuente alimentación, 24V DC, 320, 16W, 13.3A, IP67, PFC, Meanwell		233,21	
HLG480H24	Fuente alimentación, 24V DC, 480W, 20A, IP67, PFC, Meanwell		350,73	
LPH18	Fuente alimentación, 12V DC, 18W, 1.5A, IP67, Meanwell		17,55	
LPV6012	Fuente alimentación, 12V DC, 60W, 5A, IP67, Meanwell		31,03	
LRS10024	Fuente alimentación, 24V DC, 100W, 4.5A, IP20 Meanwell		32,18	
LRS5012	Fuente alimentación, 12V DC, 50W, 4.2A, IP20, Meanwell		24,89	
NPF12012	Fuente alimentación, 12V DC, 120W, 10A, aislamiento 3750V AC, IP67, PFC, Meanwell		113,12	
XLG10012	Fuente alimentación, 12V DC, 96W, 8A, IP67, PFC, Meanwell		69,81	
XLG10024	Fuente alimentación, 24V DC, 96W, 4A, IP67, PFC, Meanwell		76,76	
XLG15012	Fuente alimentación XLG 150W, 12V, IP67, PFC, Meanwell		82,24	
XLG15024	Fuente alimentación, 24V DC, 150W, 6.25A, IP67, PFC, Meanwell		82,24	

BOMBILLAS ZIGBEE

BE14ZGCCT	Bombilla, E14, 5W, 220V, 450lm, 250°, IP20, ZG -CCT	24,00	C
BE14ZGRGBW	Bombilla,E14, 5W, 220V, 428lm, 250°, IP20, ZG -RGB+W	47,00	C
BE27ZGCCT	Bombilla,E27, 8.5W, 220V, 806lm, 180°, IP20, ZG -CCT	24,00	C
BE27ZGRGBW	Bombilla,E27, 8.5W, 220V, 941lm, 180°, IP20, ZG -RGB +W	49,00	C

Los precios no incluyen IVA ni ECORAE*

Precios de referencia salvo error tipográfico. Consulte con su comercial

La presente tarifa invalida las anteriores

Portes pagados para pedidos superiores a 450€ (sin iva) en Península y Baleares.

*TASA ECORAE APLICABLE:

A: 0,0813€

B: 0,09€

C: 0,11€

D: 0,16 €

E: 0,50 €